

Statistische Kurzinformation

Nr. 478 / 5. April 2023

Die Kieler Bevölkerung am 31. März 2023

Am Ende des ersten Quartals 2023 lebten laut der Kieler Einwohnermeldestelle **249.325 Menschen** mit alleiniger Wohnung oder Hauptwohnung in Kiel. Dies ist der höchste Einwohnerbestand seit 1981.

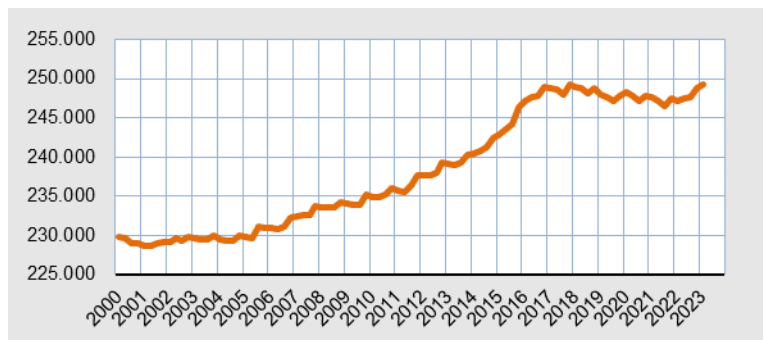
Im Vergleich zum Vorjahresmonat wuchs die Bevölkerung um 2.250 Menschen bzw. 0,91 Prozent an. Der wesentliche Grund für den Anstieg war erneut die hohe Zuwanderung von Ausländer*innen nach Kiel, ihre Anzahl stieg um 2.981 gegenüber dem Vorjahresmonat und liegt aktuell bei 35.997. Der Ausländer*innenanteil beträgt 14,4 %.

Entsprechend angestiegen ist somit auch die Zahl der in Kiel gemeldeten Menschen mit Migrationshintergrund, sie beträgt zurzeit betrug zum Jahresende 73.937 oder 29,7 %. Absolut gesehen wuchsen die Ortsteile Wik (11.621, +645, 5,6 %), Mitte (25.748, +585, 2,27 %) und Gaarden (23.102, +354, 1,53 %) am stärksten.

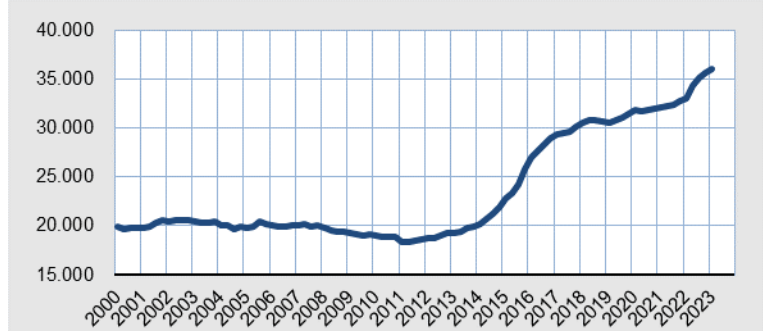
Zu leichte Bevölkerungsverluste kam es in Suchsdorf (11.239, -97, -0,87 %),

Wellsee/Kronsburg/Rönne (8.182, -65, -0,79 %) und Schilksee (4.906, -36, -0,73 %)

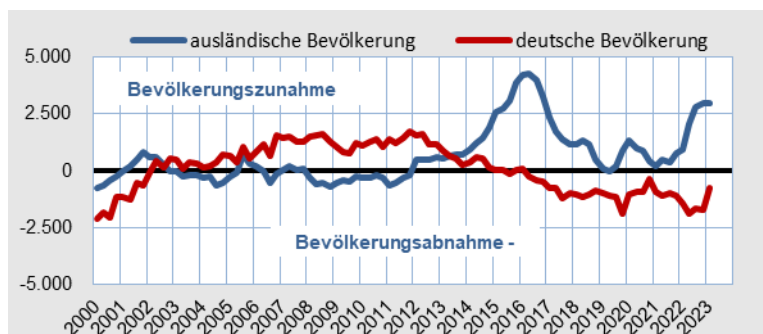
Grafik 1.
Bevölkerungs-
entwicklung
insgesamt
seit 2000



Grafik 2.
Entwicklung der
ausländischen
Bevölkerung
seit 2000



Grafik 3.
Bevölkerungs-
gewinne und
-verluste seit 2000
gegenüber dem
Vorjahresquartal



Quelle: Stadtamt der Landeshauptstadt Kiel



Landeshauptstadt Kiel

Stadtamt
Statistik und Wahlen
Postfach 1152
24099 Kiel
Nähere Auskünfte:
Eyk-Röttger Naeve
+49 (0)431 901-2379

E-Mail:
statistikstelle@kiel.de

Internet:
www.kiel.de/statistik